



УПРАВЛЕНИЕ ФЕДЕРАЛЬНОЙ СЛУЖБЫ  
ГОСУДАРСТВЕННОЙ СТАТИСТИКИ  
ПО ТЮМЕНСКОЙ ОБЛАСТИ,  
ХАНТЫ-МАНСИЙСКОМУ АВТОНОМНОМУ  
ОКРУГУ – ЮГРЕ И ЯМАЛО-НЕНЕЦКОМУ  
АВТОНОМНОМУ ОКРУГУ

# СОЦИАЛЬНО-ЭКОНОМИЧЕСКОЕ ПОЛОЖЕНИЕ

январь – октябрь 2024 года

Тюменская область (кроме Ханты-Мансийского автономного округа – Югры и Ямало-Ненецкого автономного округа)

# СОДЕРЖАНИЕ

Производство товаров и услуг	3
Рынки товаров и услуг	6
Индексы потребительских цен и тарифов	9
Социальная сфера	10
Демография	12

# ИНДЕКС ПРОМЫШЛЕННОГО ПРОИЗВОДСТВА

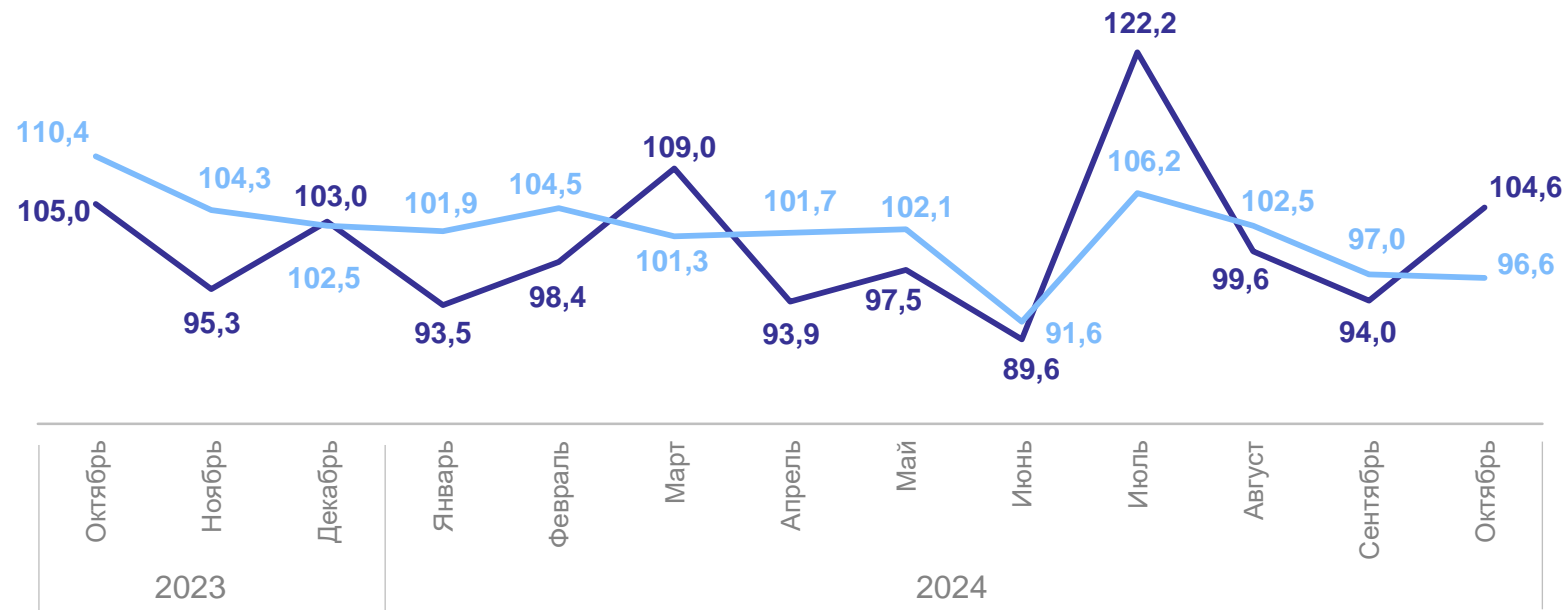
ТЮМЕНЬСТАТ

Январь – октябрь 2024 г.  
к январю – октябрю 2023 г., %



**100,5**

Индекс промышленного  
производства

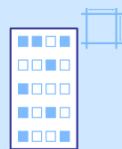


— В % к предыдущему месяцу — В % к соответствующему месяцу предыдущего года

# ЖИЛИЩНОЕ СТРОИТЕЛЬСТВО

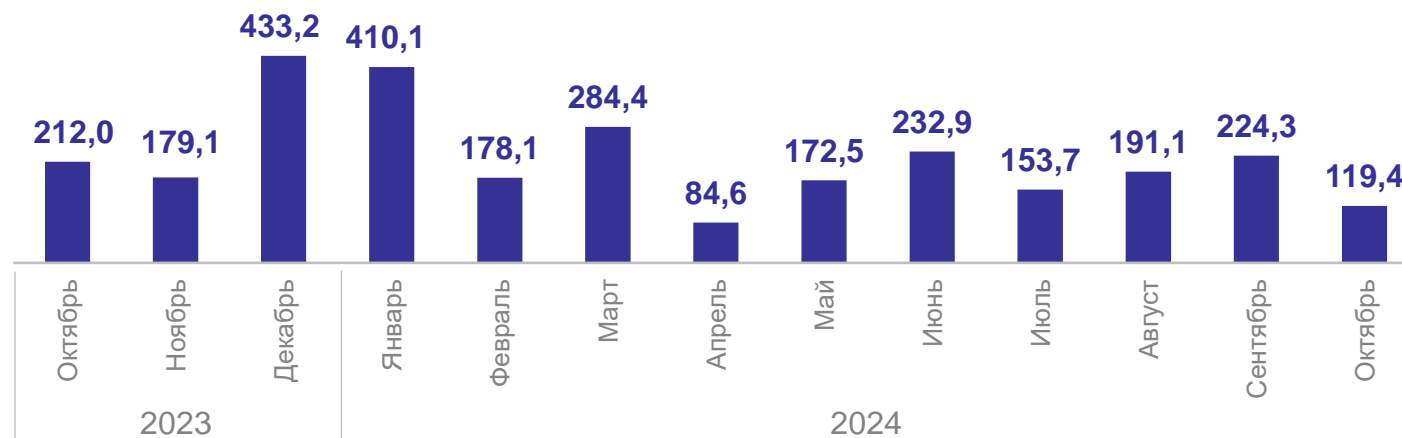
ТЮМЕНЬСТАТ

Январь – октябрь 2024 г.



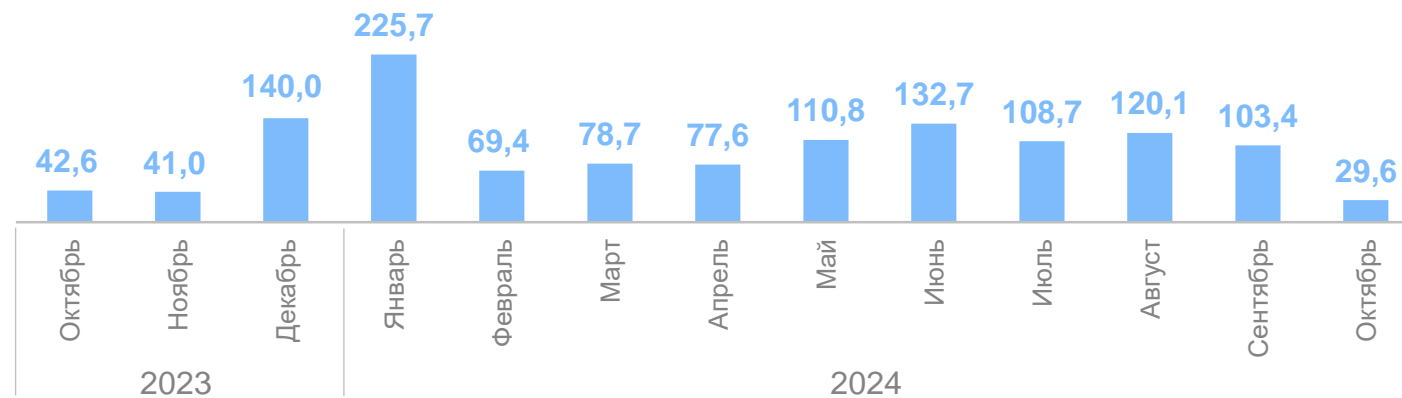
**2 051,1** тыс. м<sup>2</sup>

Введено жилых домов организациями и индивидуальными застройщиками



**1 056,6** тыс. м<sup>2</sup>

Введено жилых домов индивидуальными застройщиками



# ГРУЗОБОРОТ АВТОМОБИЛЬНОГО ТРАНСПОРТА ОРГАНИЗАЦИЙ\*

ТЮМЕНЬСТАТ

Январь – октябрь 2024 г.

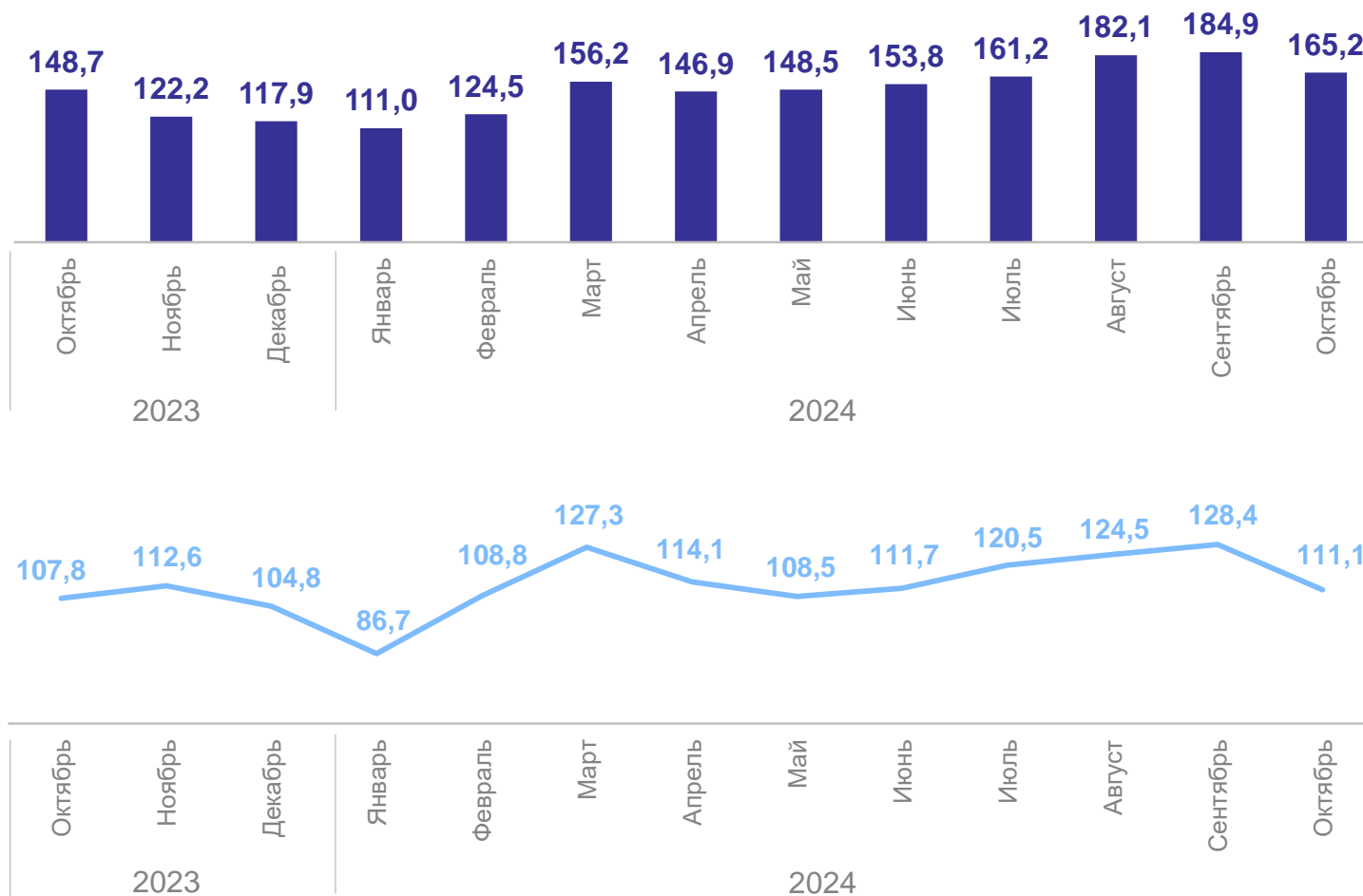


**1 534,4**

МЛН Т-КМ

**114,4%**

к соответствующему периоду  
предыдущего года



\*Без субъектов малого предпринимательства  
всех видов экономической деятельности

# ОБОРОТ РОЗНИЧНОЙ ТОРГОВЛИ

ТЮМЕНЬСТАТ

Январь – октябрь 2024 г.

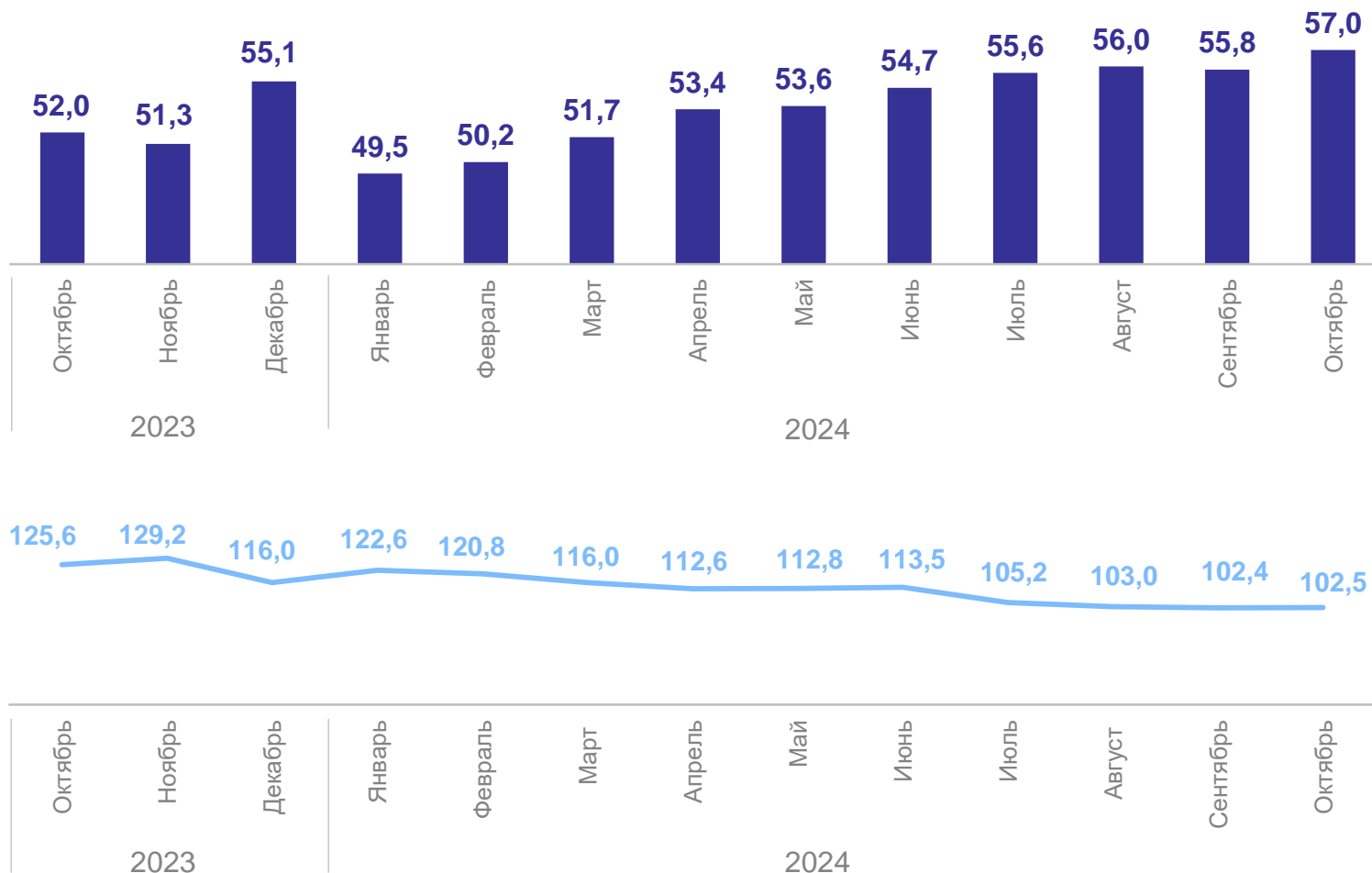


**537,4**

млрд рублей

**110,3%**

к соответствующему периоду  
предыдущего года



# ОБОРОТ ОБЩЕСТВЕННОГО ПИТАНИЯ

ТЮМЕНЬСТАТ

Январь – октябрь 2024 г.

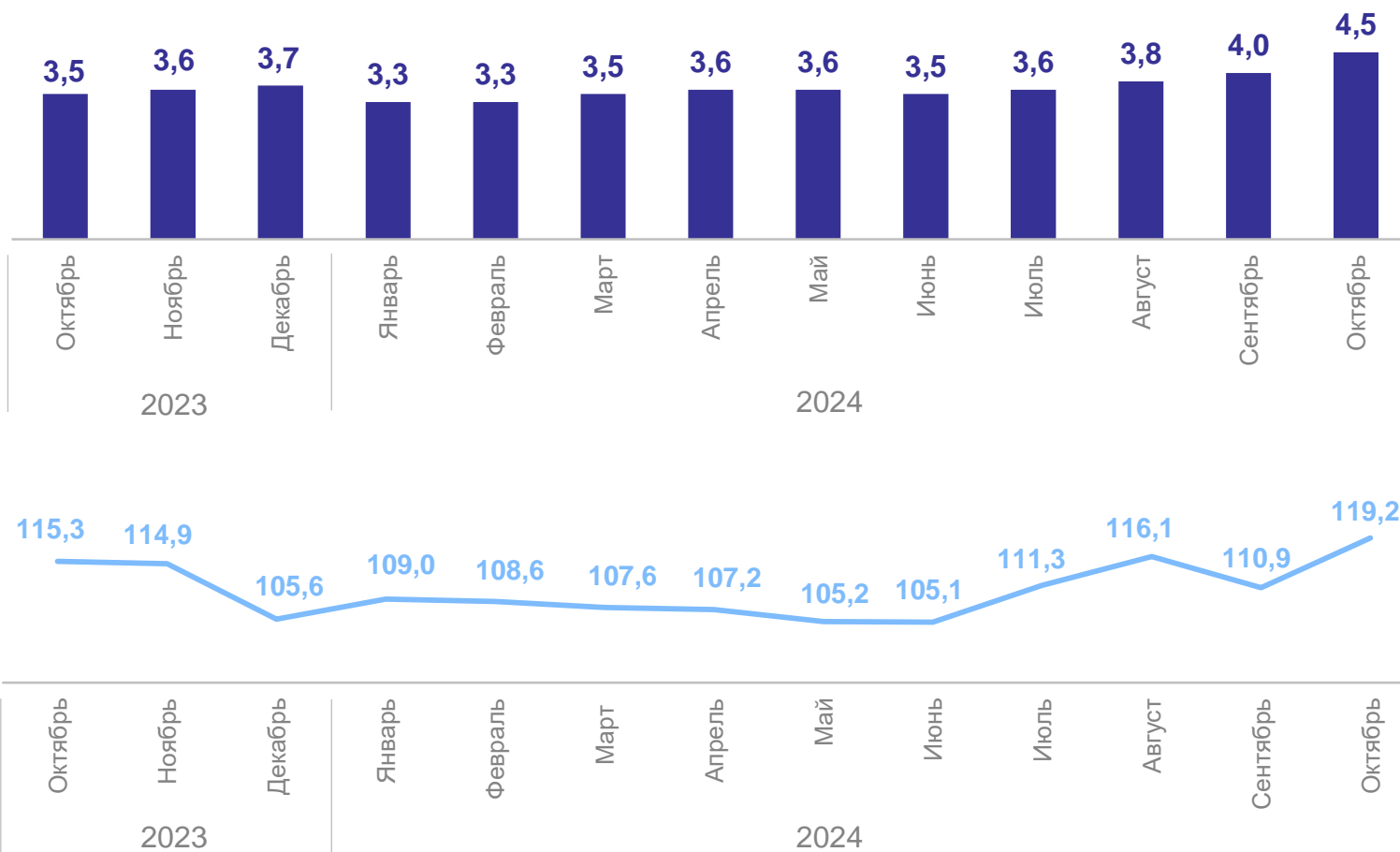


**36,6**

млрд рублей

**110,2%**

к соответствующему периоду  
предыдущего года



# ОБЪЕМ ПЛАТНЫХ УСЛУГ НАСЕЛЕНИЮ

ТЮМЕНЬСТАТ

Январь – октябрь 2024 г.

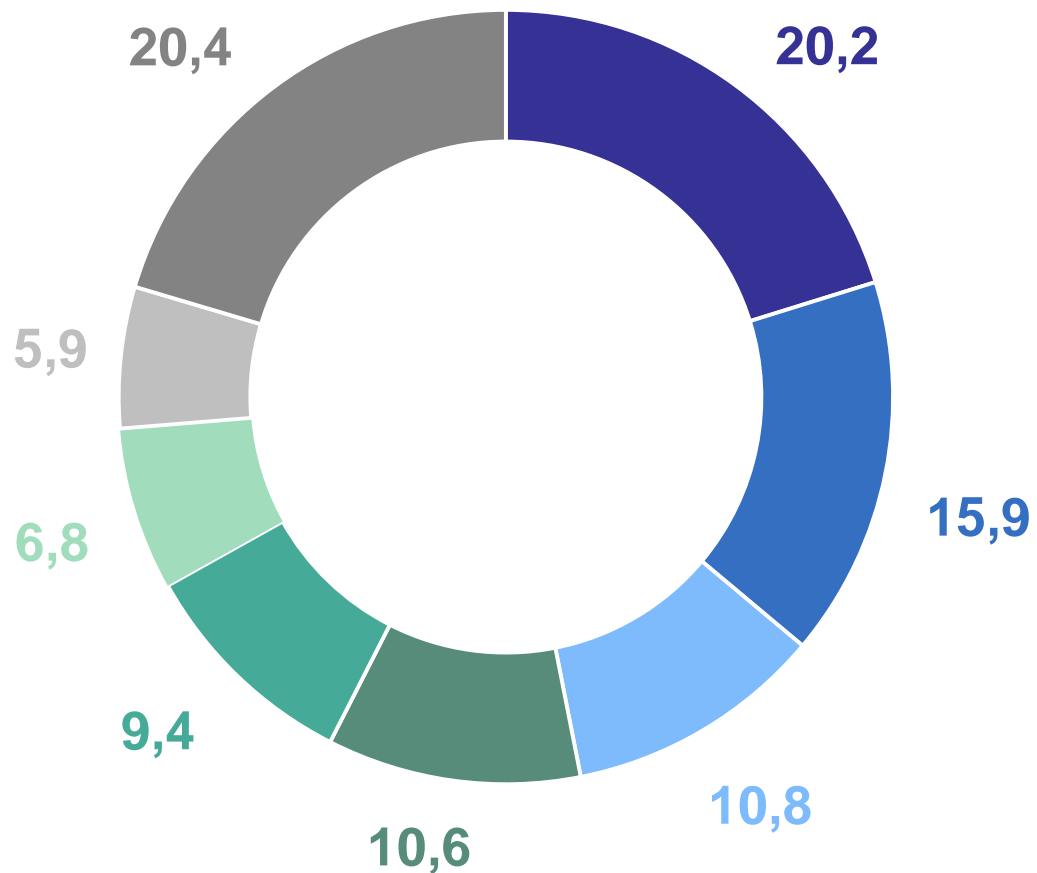


**159,5**

млрд рублей

**105,8%**

к соответствующему периоду  
предыдущего года



В % от объема платных услуг

- Транспортные
- Коммунальные
- Медицинские
- Телекоммуникационные
- Бытовые
- Туристических агентств, туроператоров и прочие услуги по бронированию и сопутствующие им услуги
- Жилищные
- Другие виды услуг



# ИНДЕКСЫ ПОТРЕБИТЕЛЬСКИХ ЦЕН И ТАРИФОВ

к предыдущему месяцу, %

ТЮМЕНЬСТАТ

Октябрь 2024 г.  
к сентябрю 2024 г., %



100,9

Все товары и услуги



100,9

Продовольственные товары



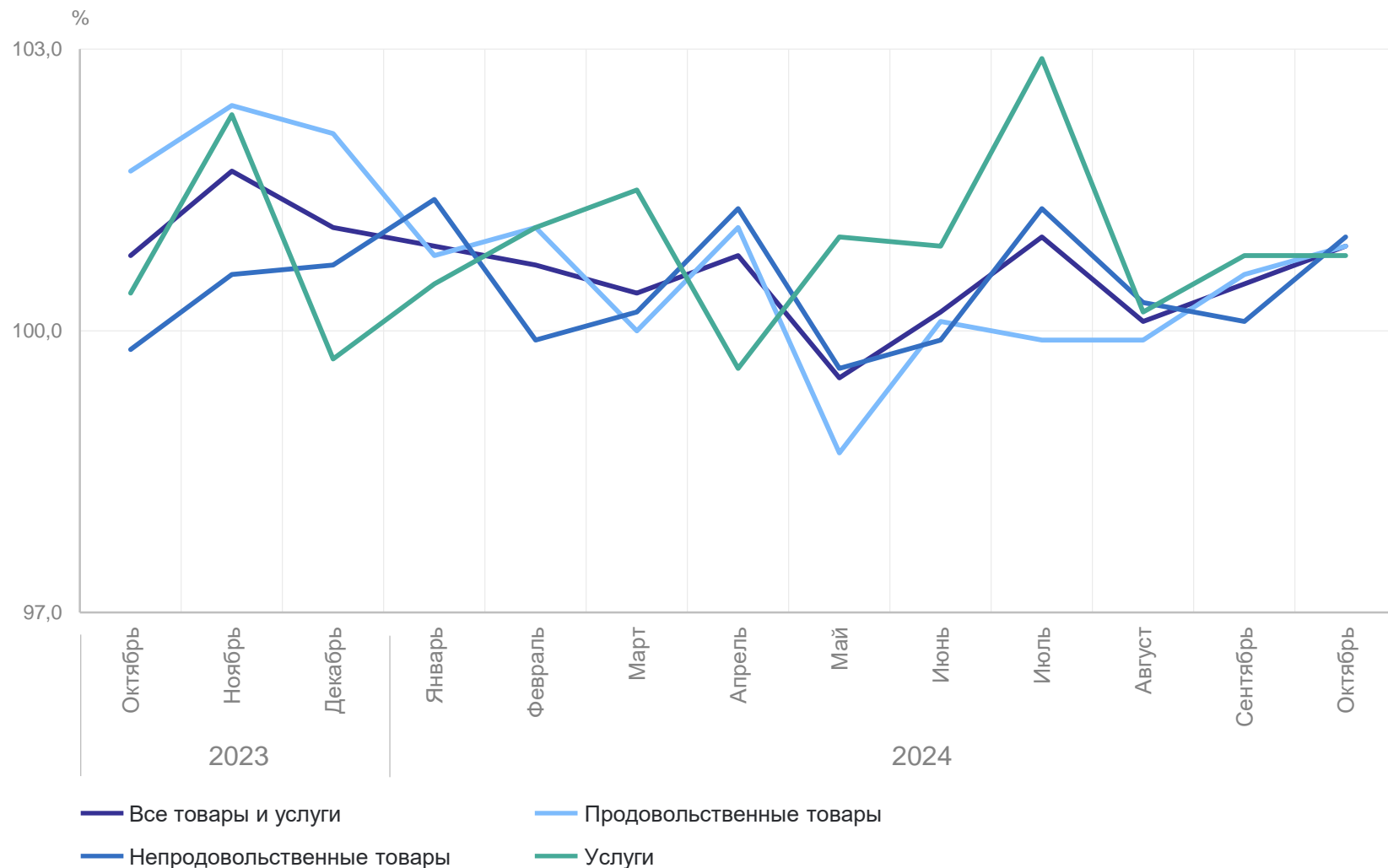
101,0

Непродовольственные товары



100,8

Услуги



# СРЕДНЕМЕСЯЧНАЯ ЗАРАБОТНАЯ ПЛАТА ОДНОГО РАБОТНИКА ОРГАНИЗАЦИЙ

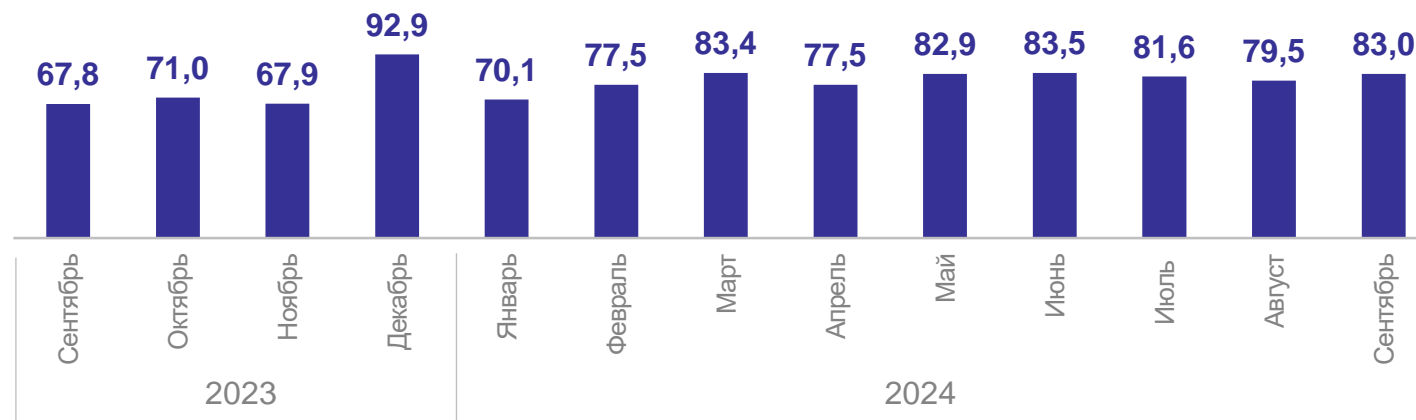
ТЮМЕНЬСТАТ

Январь – сентябрь 2024 г.

Среднемесячная номинальная начисленная заработная плата

**80,0**

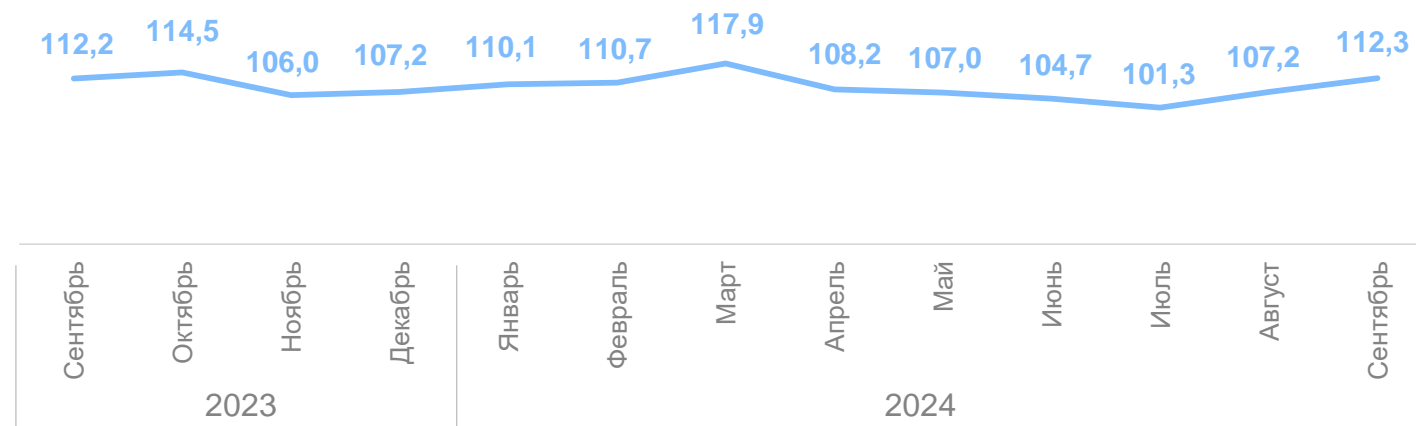
тысяч рублей



Реальная начисленная заработная плата

**108,8**

в % к соответствующему периоду предыдущего года



# ЗАНЯТОСТЬ И БЕЗРАБОТИЦА

Среднесписочная численность работников организаций

**456,5**

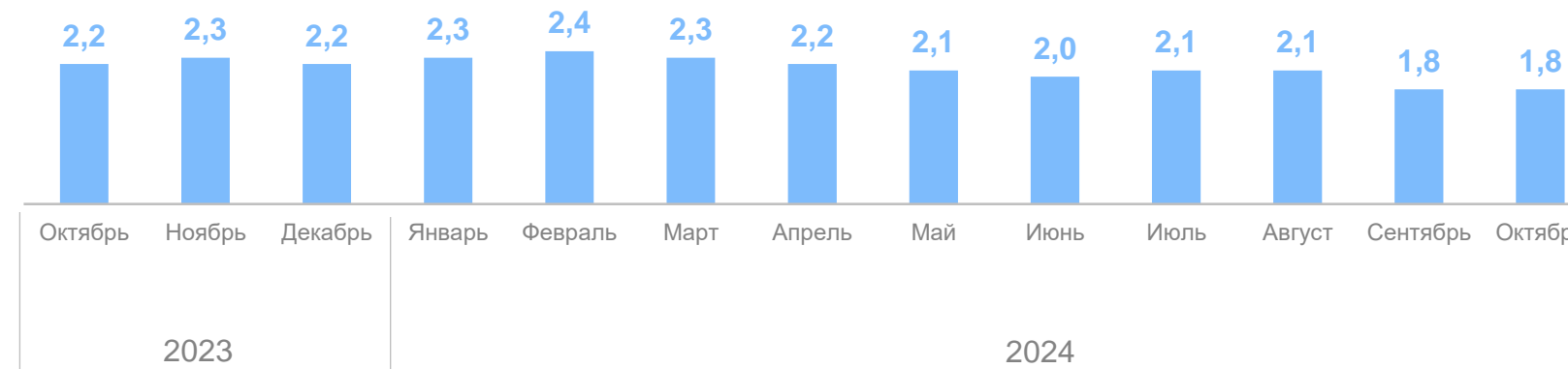
тыс. человек,  
январь – сентябрь 2024 г.



Численность безработных\*

**1,8**

тыс. человек,  
на конец октября 2024 г.



\*По данным Департамента занятости населения Тюменской области

# ПОКАЗАТЕЛИ ЕСТЕСТВЕННОГО ДВИЖЕНИЯ

ТЮМЕНЬСТАТ

Январь – сентябрь 2024 г.

12 840

Число родившихся,  
человек

10,6

На 1000 населения

12 895

Число умерших,  
человек

10,7

На 1000 населения

-55

Естественный  
прирост, убыль (-),  
человек

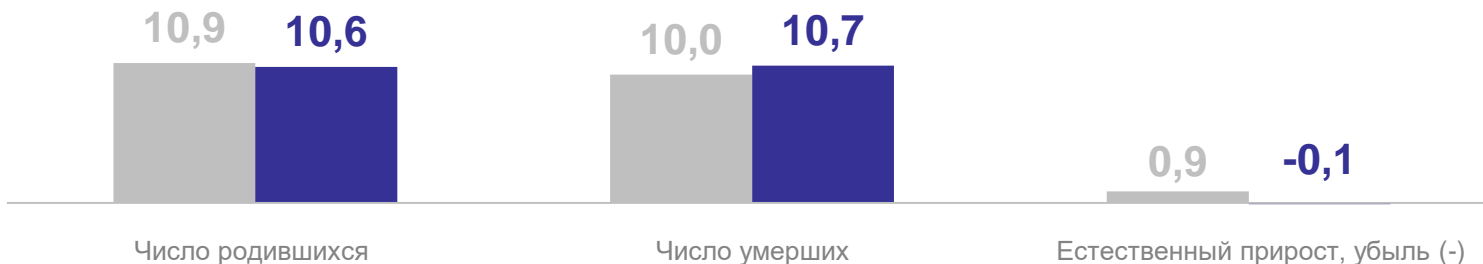
-0,1

На 1000 населения

Всего, человек



На 1000 населения



● Январь – сентябрь 2023 г.

● Январь – сентябрь 2024 г.